

ОТЧЕТ О ФИНАНСОВЫХ РЕЗУЛЬТАТАХ ДЕЯТЕЛЬНОСТИ УЧРЕЖДЕНИЯ

на 01 Января 20 26 г.

МБДОУ-детский сад № 521

Учреждение:

Обособленное подразделение:

Учредитель:

Департамент образования Администрации города Екатеринбургa

Наименование органа, осуществляющего полномочия учредителя:

Периодичность:

Единица измерения:

Форма по ОКУД
Дата
по ОКПО
ИНН
по ОКТМО
по ОКПО
ИНН
Глава по БК
по ОКЕИ

КОДЫ
0503721
01.01.2026
87822067
6673185275
65701000
02115977
6661015945
906
383


Наименование показателя	Код строки	Код аналитики	Деятельность с целевыми средствами	Деятельность по государственному заданию	Приносящая доход деятельность	Итого
1	2	3	4	5	6	7
Доходы (стр. 030 + стр. 040 + стр. 050 + стр. 060 + стр. 070 + стр. 090 + стр. 100 + стр. 110)						
<i>Доходы от собственности</i>	010	100	29 700,99	25 158 962,82	4 143 860,86	29 332 524,67
в том числе:	030	120	-	-	-	-
<i>Доходы от оказания платных услуг (работ), компенсаций затрат</i>	040	130	-	25 223 962,82	4 088 199,86	29 312 162,68
в том числе:	040	131	-	25 223 962,82	3 910 678,36	29 134 641,18
Доходы от оказания платных услуг (работ)	040	134	-	-	163 614,02	163 614,02
Доходы от возмещений Фондом социального страхования Российской Федерации расходов	040	139	-	-	13 907,48	13 907,48
<i>Штрафы, пени, неустойки, возмещения ущерба</i>	050	140	-	-	-	-
в том числе:						
<i>Безвозмездные поступления текущего характера</i>	060	150	29 700,99	-	55 661,00	85 361,99
в том числе:						
Поступления текущего характера бюджетным и автономным учреждениям от сектора государственного управления	060	152	29 700,99	-	-	29 700,99
Поступления текущего характера от иных резидентов (за исключением сектора государственного управления и организаций государственного сектора)	060	155	-	-	55 661,00	55 661,00
<i>Безвозмездные поступления капитального характера</i>	070	160	-	-	-	-
в том числе:						
<i>Доходы от операций с активами</i>	090	170	-	-65 000,00	-	-65 000,00
в том числе:						
Доходы от выбытия активов	090	172	-	-65 000,00	-	-65 000,00


Наименование показателя	Код стро- ки	Код анали- тики	Деятельность с целевыми средствами	Деятельность по государственному заданию	Приносящая доход деятельность	Итого
1	2	3	4	5	6	7
Прочие доходы	100	180	-	-	-	-
в том числе:						
Безвозмездные неденежные поступления в сектор государственного управления	110	190	-	-	-	-
в том числе:						
Расходы (стр.160 + стр.170 + стр. 190 + стр. 210 + стр. 230 + стр. 240 + стр. 250 + стр. 260 + стр. 270)	150	200	30 406,84	26 678 200,57	4 928 411,27	31 637 018,68
Оплата труда и начисления на выплаты по оплате труда	160	210	21 150,99	19 582 974,31	553 506,81	20 157 632,11
в том числе:						
Зарботная плата	160	211	16 245,00	15 039 444,88	425 120,41	15 480 810,29
Начисления на выплаты по оплате труда	160	213	4 905,99	4 543 529,43	128 386,40	4 676 821,82
Оплата работ, услуг	170	220	8 550,00	2 901 601,22	786 083,66	3 696 234,88
в том числе:						
Услуги связи	170	221	-	29 049,32	21 716,44	50 765,76
Коммунальные услуги	170	223	-	1 519 619,27	12 586,26	1 532 205,53
Работы, услуги по содержанию имущества	170	225	8 550,00	301 204,73	195 745,97	505 500,70
Прочие работы, услуги	170	226	-	1 051 727,90	556 034,99	1 607 762,89
Обслуживание долговых обязательств	190	230	-	-	-	-
в том числе:						
Безвозмездные перечисления текущего характера организациям	210	240	-	-	-	-
в том числе:						
Безвозмездные перечисления бюджетам	230	250	-	-	-	-
в том числе:						
Социальное обеспечение	240	260	-	45 760,75	-	45 760,75
в том числе:						
Социальные пособия и компенсации персоналу в денежной форме	240	266	-	45 760,75	-	45 760,75
Расходы по операциям с акциями	250	270	705,85	1 944 799,29	3 470 030,32	5 415 535,46
в том числе:						
Амортизация	250	271	-	1 611 293,92	92 915,12	1 704 209,04
Расходование материальных запасов	250	272	705,85	333 505,37	3 377 115,20	3 711 326,42
Безвозмездные перечисления капитального характера организациям	260	280	-	-	-	-
в том числе:						

Наименование показателя	Код стро- ки	Код ана- ли- тики	Деятельность с целевыми средствами	Деятельность по государственному задаанию	Приносящая доход деятельность	Итого
1	2	3	4	5	6	7
Прочие расходы	270	290	-	2 203 065,00	118 790,48	2 321 855,48
в том числе:						
Налоги, пошлины и сборы	270	291	-	2 203 065,00	118 394,00	2 321 459,00
Штрафы за нарушение законодательства о закупках и нарушение условий контрактов (договоров)	270	293	-	-	396,48	396,48
Чистый операционный результат (стр.301 - стр.302); (стр.310 + стр.410)	300		- 705,85	- 1 519 237,75	- 784 550,41	- 2 304 494,01
Операционный результат до налогообложения (стр.010 - стр.150)	301		- 705,85	- 1 519 237,75	- 784 550,41	- 2 304 494,01
Налог на прибыль	302		-	-	-	-
Операции с нефинансовыми активами (стр. 320 + стр. 330 + стр. 350 + стр. 360 + стр. 370 + стр. 380 + стр.390 + стр.395 + стр.400)	310		-	-	-	-
Чистое поступление основных средств	320		-	-	-	-
в том числе:						
увеличение стоимости основных средств	321	310	-	-	-	-
уменьшение стоимости основных средств	322	41X	-	-	-	-
Чистое поступление нематериальных активов	330		-	-	-	-
в том числе:						
увеличение стоимости нематериальных активов	331	320	-	-	-	-
уменьшение стоимости нематериальных активов	332	42X	-	-	-	-
Чистое поступление произведенных активов	350		-	-	-	-
в том числе:						
увеличение стоимости произведенных активов	351	330	-	-	-	-
уменьшение стоимости произведенных активов	352	43X	-	-	-	-
Чистое поступление материальных запасов	360		-	-	-	-
в том числе:						
увеличение стоимости материальных запасов	361	340	-	-	-	-
из них:						
уменьшение стоимости материальных запасов	362	440	-	-	-	-
из них:						
Чистое поступление прав пользования	370		-	-	-	-
в том числе:						
увеличение стоимости прав пользования	371	35X	-	-	-	-
уменьшение стоимости прав пользования	372	45X	-	-	-	-
Чистое поступление биологических активов	380		-	-	-	-
в том числе:						
увеличение стоимости биологических активов	381	360	-	-	-	-
уменьшение стоимости биологических активов	382	46X	-	-	-	-
Чистое изменение затрат на изготовление готовой продукции (работ, услуг)	390		-	-	-	-

Наименование показателя	Код строки	Код аналитики	Деятельность с целевыми средствами	Деятельность по государственному заданию	Приносящая доход деятельность	Итого
1	2	3	4	5	6	7
в том числе:						
увеличение затрат	391	X	-	-	-	-
уменьшение затрат	392	X	-	-	-	-
Чистое изменение затрат на биотрансформацию	395		-	-	-	-
в том числе:						
увеличение затрат	396	X	-	-	-	-
уменьшение затрат	397	X	-	-	-	-
Чистое изменение расходов будущих периодов	400	X	-	-	-	-
Операции с финансовыми активами и обязательствами (стр.420 - стр.510)	410		-	-	-	-
<i>Операции с финансовыми активами (стр. 430 + стр. 440 + стр. 450 + стр. 460 + стр. 470 + стр. 480)</i>	420		-	-	-	-
<i>Чистое поступление денежных средств и их эквивалентов</i>	430		-	-	-	-
в том числе:						
поступление денежных средств и их эквивалентов	431	510	-	-	-	-
выбытие денежных средств и их эквивалентов	432	610	-	-	-	-
Чистое поступление ценных бумаг, кроме акций	440		-	-	-	-
в том числе:						
увеличение стоимости ценных бумаг, кроме акций и иных финансовых инструментов	441	520	-	-	-	-
уменьшение стоимости ценных бумаг, кроме акций и иных финансовых инструментов	442	620	-	-	-	-
Чистое поступление акций и иных финансовых инструментов	450		-	-	-	-
в том числе:						
увеличение стоимости акций и иных финансовых инструментов	451	530	-	-	-	-
уменьшение стоимости акций и иных финансовых инструментов	452	630	-	-	-	-
Чистое предоставление займов (ссуд)	460		-	-	-	-
в том числе:						
увеличение задолженности по предоставленным займам (ссудам)	461	540	-	-	-	-
уменьшение задолженности по предоставленным займам (ссудам)	462	640	-	-	-	-
Чистое поступление иных финансовых активов	470		-	-	-	-
в том числе:						
увеличение стоимости иных финансовых активов	471	550	-	-	-	-
уменьшение стоимости иных финансовых активов	472	650	-	-	-	-
Чистое увеличение дебиторской задолженности	480		-	-	-	-
в том числе:						
увеличение дебиторской задолженности	481	560	-	-	-	-
уменьшение дебиторской задолженности	482	660	-	-	-	-

Наименование показателя	Код строки	Код аналитики	Деятельность с целевыми средствами	Деятельность по государственному заданию	Приносящая доход деятельность	Итого
1	2	3	4	5	6	7
Операции с обязательствами (стр.520 + стр.530 + стр.540 + стр.550 + стр.560)						
Чистое увеличение задолженности по внутренним привлеченным заимствованиям	510		-	-	-	-
в том числе: увеличение задолженности по внутренним привлеченным заимствованиям	520		-	-	-	-
уменьшение задолженности по внутренним привлеченным заимствованиям	521	710	-	-	-	-
уменьшение задолженности по внутренним привлеченным заимствованиям	522	810	-	-	-	-
Чистое увеличение задолженности по внешним привлеченным заимствованиям	530		-	-	-	-
в том числе: увеличение задолженности по внешним привлеченным заимствованиям	531	720	-	-	-	-
уменьшение задолженности по внешним привлеченным заимствованиям	532	820	-	-	-	-
Чистое увеличение прочей кредиторской задолженности	540		-	-	-	-
в том числе: увеличение прочей кредиторской задолженности	541	730	-	-	-	-
уменьшение прочей кредиторской задолженности	542	830	-	-	-	-
Чистое изменение доходов будущих периодов	550	X	-	-	-	-
Чистое изменение резервов предстоящих расходов	560	X	-	-	-	-

Руководитель (подпись)  ВОЛКОВА С.Л. (расшифровка подписи)


Главный бухгалтер (подпись)  Архипова А.С. (расшифровка подписи)

Филиал-Централизованная бухгалтерия образовательных учреждений Орджоникидзевского района, ОГРН 1146658009728, ИНН 6658456869, КПП 665801001, 620135, г. Екатеринбург, ул. Ильича, 71А (наименование, ОГРН, ИНН, КПП, местонахождение)

Централизованная бухгалтерия

Руководитель (уполномоченное лицо) Язовских И.Г. (расшифровка подписи)

начальник филиала (должность) Архипова А.С. (расшифровка подписи)

зам. начальника филиала (подпись)  Язовских И.Г. (расшифровка подписи)

Исполнитель (должность) Язовских И.Г. 304 35 70, Yazovskikh_ig@ekadm.ru (телефон, e-mail)

" 03 " февраля 20 26 г.

ДОКУМЕНТ ПОДПИСАН
ЭЛЕКТРОННОЙ ПОДПИСЬЮ

СВЕДЕНИЯ О СЕРТИФИКАТЕ ЭП

Сертификат 494019814567463202440781399424456389502397626874

Владелец Волкова Светлана Леонидовна

Действителен с 17.03.2026 по 17.03.2027